



Universidad de
América[®]
Código SNIES 1715



GUÍA

SERVICIO

ESCOLARIS

PARA ESTUDIANTES Y EGRESADOS

SERVICIO

ESCOLARIS

PARA ESTUDIANTES Y EGRESADOS

INTRODUCCIÓN

La presente guía tiene como finalidad orientar a los estudiantes de pregrado y posgrado de la Universidad de América en el uso adecuado de la plataforma **ESCOLARIS**, describiendo de manera clara y detallada las funcionalidades y módulos disponibles a través de la web. Esta herramienta facilita la gestión académica y administrativa, contribuyendo a una experiencia universitaria más eficiente y organizada.

OBJETIVO

Brindar a los estudiantes de pregrado y posgrado de la Universidad de América la **información necesaria para el correcto uso de los diferentes módulos que conforman la plataforma ESCOLARIS**, accesible mediante navegadores web comúnmente utilizados como Google Chrome, Mozilla Firefox, Opera o Microsoft Edge.

ALCANCE

Esta guía aplica a los estudiantes y egresados de pregrado y posgrado que se encuentren matriculados en los distintos programas académicos ofrecidos por la Universidad de América, y que requieran hacer uso de la plataforma **ESCOLARIS** para la gestión de sus procesos académicos.

RECOMENDACIONES PARA ESTUDIANTES NUEVOS

Para el acceso y uso de la plataforma **ESCOLARIS**, el usuario debe contar con un usuario y una contraseña. El nombre de usuario corresponde al **código del estudiante**, el cual se encuentra registrado en el carné institucional, mientras que la contraseña inicial corresponde al **número de documento de identidad**.

En caso de no disponer del carné institucional, el estudiante podrá consultar su código ingresando al sitio web oficial de la Universidad de América www.uamerica.edu.co, dirigiéndose al menú **Servicios en línea** y seleccionando la opción **Consulta código de estudiante**.



The screenshot shows the website's navigation menu under 'Perfiles'. The 'Servicios para Estudiantes' tab is active, and the 'Pregrado' sub-tab is selected. A list of services is displayed, with 'Consulta Código de Estudiante' highlighted by a red arrow. A text box on the right explains that selecting this option leads to a new window where the user must enter their ID number, program type, and academic program. It also notes that after clicking 'Consultar', the system will display the student code, which is used to access the ESCOLARIS platform.

Universidad de América

Campus Virtual Servicios en Línea Pagos en Línea Buscar...

LA UNIVERSIDAD ADMISIONES PREGRADOS POSGRADOS EDUCACIÓN CONTINUA VIDA UNIVERSITARIA

Perfiles

Servicios para Estudiantes Servicios para Docentes y Conferencistas

Pregrado Posgrado

- ▶ Sistema de Información Académica ESCOLARIS
- ▶ Registro de asignaturas
- ▶ Acceso Correo Electrónico Institucional
- ▶ Servicios MARI - Mesa de Ayuda Rápida Institucional
- ▶ Consulta Código de Estudiante
- ▶ Consulta de Salones EcoCampus de los Cerros
- ▶ Órdenes de Pago
- ▶ Encuesta OLE Momento 0 - Observatorio Laboral para la Educación
- ▶ Campus Virtual UAmérica
- ▶ Pagos en Línea
- ▶ Portal de Oportunidades Laborales UAmérica (para Estudiantes y Egresados)
- ▶ Calendario Académico y Proceso de Grados
- ▶ MATLAB y Simulink

Si tiene problemas o requiere soporte para la navegación en Escolaris, por favor contáctenos a través del e-mail: soporte.tic@uamerica.edu.co

▶ Ver Guía de uso Escolaris aquí

▶ Ver Guía de uso MARI aquí

Servicios Institucionales

Al seleccionar esta opción, el usuario será redirigido a una nueva ventana en la cual deberá ingresar su **número de documento de identidad**, el tipo de programa y el **programa académico** al que pertenece. Posteriormente, deberá presionar el botón Consultar, tras lo cual el sistema mostrará el **código del estudiante**, el cual será utilizado para acceder a la plataforma **ESCOLARIS**.

REQUISITOS DEL SISTEMA

Para ingresar a la plataforma **ESCOLARIS**, el usuario debe contar con un nombre de usuario y una contraseña válidos. Una vez validados estos datos, el sistema mostrará la **pantalla principal** con las opciones habilitadas según el perfil del usuario.

Para el acceso al sistema, el estudiante o egresado deberá disponer de las credenciales correspondientes para su autenticación e inicio de sesión, de acuerdo con lo siguiente:

- **Estudiantes y egresados de pregrado:**
El nombre de usuario corresponde al **código del estudiante** y la contraseña es la asignada en el sistema.
- **Estudiantes y egresados de posgrado:**
El nombre de usuario corresponde al **número de documento de identidad** o al **código del estudiante**, junto con su respectiva contraseña.

Si es la **primera vez** que el usuario ingresa a la plataforma **ESCOLARIS**, la contraseña inicial será el **número de documento de identidad**.

Cuando la contraseña coincida con el número de documento, el sistema solicitará de manera obligatoria el **cambio de contraseña**, indicando el ingreso de la contraseña actual, la nueva contraseña y su respectiva confirmación.

La nueva contraseña deberá cumplir con los siguientes requisitos:

Tener un
**mínimo de seis
(6) caracteres.**

Contener
**al menos una (1)
letra.**

Distinguir entre
**letras
mayúsculas y
minúsculas.**

En caso de que, al intentar ingresar con esta información, el sistema genere un error de contraseña, el usuario deberá comunicarse con el área de **Admisiones** a través de la PBX **(57 1) 337 6680**, extensiones **249, 149** o **156**, o enviar un correo electrónico a las siguientes direcciones:

Admisiones pregrado:

pregrados@uamerica.edu.co

Registro académico:

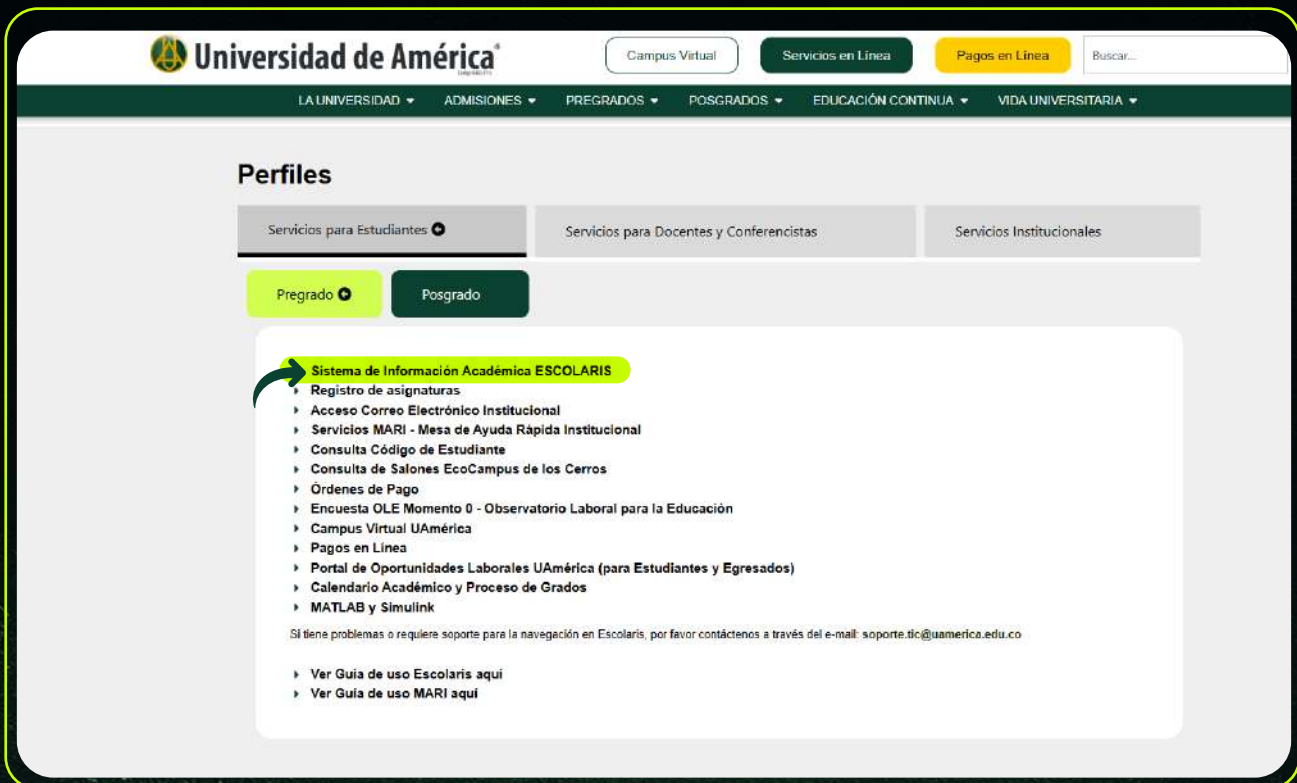
registro@uamerica.edu.co / registro.academico1@uamerica.edu.co

Soporte TIC:

soporte.tic@uamerica.edu.co

SERVICIO PARA **ESTUDIANTES**

Para acceder a los servicios dirigidos a los estudiantes, ingrese inicialmente a la plataforma **ESCOLARIS** y seleccione la opción Sistema de Información Académica **ESCOLARIS**.



Universidad de América

Campus Virtual Servicios en Línea Pagos en Línea Buscar...

LA UNIVERSIDAD ADMISIONES PREGRADOS POSGRADOS EDUCACIÓN CONTINUA VIDA UNIVERSITARIA

Perfiles

Servicios para Estudiantes Servicios para Docentes y Conferencistas Servicios Institucionales

Pregrado Posgrado

Sistema de Información Académica ESCOLARIS

- ▶ Registro de asignaturas
- ▶ Acceso Correo Electrónico Institucional
- ▶ Servicios MARI - Mesa de Ayuda Rápida Institucional
- ▶ Consulta Código de Estudiante
- ▶ Consulta de Salones EcoCampus de los Cerros
- ▶ Órdenes de Pago
- ▶ Encuesta OLE Momento 0 - Observatorio Laboral para la Educación
- ▶ Campus Virtual UAmérica
- ▶ Pagos en Línea
- ▶ Portal de Oportunidades Laborales UAmérica (para Estudiantes y Egresados)
- ▶ Calendario Académico y Proceso de Grados
- ▶ MATLAB y Simulink

Si tiene problemas o requiere soporte para la navegación en Escolaris, por favor contáctenos a través del e-mail: soporte.tic@uamerica.edu.co


- ▶ Ver Guía de uso Escolaris aquí
- ▶ Ver Guía de uso MARI aquí

Una vez seleccionada la opción correspondiente por el estudiante, este será redirigido a la plataforma **ESCOLARIS**, en la cual se mostrará un listado desplegable para seleccionar el **tipo de programa: pregrado, posgrado o graduado**. Posteriormente, deberá ingresar su **código y contraseña** para iniciar sesión.

En esta misma ventana se encontrarán dos **servicios adicionales**, los cuales, al ser seleccionados, redirigirán al usuario a las siguientes opciones:

- El **primer servicio** permite **reiniciar la contraseña** en caso de que el usuario ya cuente con una y no la recuerde.
- El **segundo** servicio permite consultar el **código del estudiante**.

Adicionalmente, solo para los estudiantes de pregrado, se habilita un servicio que permite consultar el día de operaciones, el horario de las asignaturas y las órdenes de pago.

 Universidad de América
Código SNIIES 1715

Sistema Integrado de Información ESCOLARIS

Servicios para Estudiantes y Graduados


Tipo de Usuario: Estudiante Pregrado

Código: **Seleccione**

Contraseña: Estudiante Posgrado
Graduado

Ingresar Limpia

Apreciado estudiante de programa de pregrado:
Recuerde que si es usuario nuevo, su clave inicial es su número de documento

 Universidad de América
Código SNIIES 1715

Sistema Integrado de Información ESCOLARIS

Servicios para Estudiantes y Graduados

Tipo de Usuario: Estudiante Pregrado

Código:

Contraseña:

Ingresar Limpia

Apreciado estudiante de programa de pregrado:
Recuerde que si es usuario nuevo, su clave inicial es su número de documento

Para reiniciar su contraseña de clic [aquí](#)
Para consultar su Código de clic [aquí](#)

Consulte turno de operaciones, horarios de asignaturas y ordenes

Pasos para consultar una orden:



The screenshot shows the 'Sistema Integrado de Información' interface. At the top left is the Universidad de América logo and name. At the top right is the 'Sistema Integrado de Información' logo. Below the header, there is a 'Documento:' label. The main content area is titled 'Órdenes generadas vigentes para el estudiante'. It features a dropdown menu with the text 'Seleccione la orden: No.Orden: 453245. MATRICULA PREGRADO. Fecha: 09/01/2026. Valor: 5,036,100'. Below the dropdown is a yellow button labeled 'Imprimir orden'. Underneath the button, there is a note: 'Para pagar en línea esta orden tenga en cuenta el número de la orden.' and a link: 'Haga clic aquí para generar en enlace de pago en línea en la plataforma PayMentez.'

HORARIOS MODIFICAR HORARIOS

Asignaturas permitidas al estudiante

Esta opción muestra las asignaturas que el estudiante puede cursar, presentadas en forma de listado que incluye: código de la asignatura, nombre, número de créditos, grupo y laboratorio. Inicialmente, los grupos y laboratorios aparecen en cero (0), lo que indica que aún no se ha seleccionado ni inscrito ningún grupo para el semestre.

Cuando se trata de una asignatura electiva, se muestra el código principal de la electiva. Para realizar la inscripción, el estudiante deberá consultar previamente el tema correspondiente y tener en cuenta el código asignado para registrarlo en la opción Otras asignaturas y electivas.

En esta sección, el estudiante puede registrar las asignaturas digitando el número del grupo al cual desea inscribirse. En caso de que la asignatura tenga laboratorio, deberá indicar también el número del grupo correspondiente. Para las electivas, se debe registrar el código del tema y el grupo en la opción Otras asignaturas y electivas.

Una vez diligenciada la información, el estudiante deberá hacer clic en el botón Enviar Adición de Asignaturas. Si no existen cruces de horario y hay cupo disponible en los grupos seleccionados, las asignaturas quedarán registradas y se visualizarán en la sección Asignaturas ya inscritas.

Otras asignaturas permitidas

En esta opción se presentan otras asignaturas que el estudiante puede cursar, permitiendo inscribir materias hasta de cuatro (4) semestres consecutivos del plan de estudios, siempre que no se supere la carga académica máxima permitida y se cuenten con las asignaturas prerrequisito aprobadas, conforme al Reglamento de Estudiantes.

El proceso de registro de estas asignaturas es igual al descrito anteriormente.

Nota:

Cuando una asignatura debe cursarse nuevamente por no haber sido aprobada, esta aparece como asignatura ya inscrita con un grupo asignado. Las asignaturas repetidas no pueden ser retiradas durante el proceso de matrícula ni canceladas en el transcurso del semestre; sin embargo, el estudiante podrá realizar una novedad académica para solicitar el cambio de grupo, de acuerdo con las condiciones académicas establecidas.

Mensajes del sistema

Durante el proceso de registro de asignaturas, el sistema puede mostrar, entre otros, los siguientes mensajes:

- Su solicitud fue aceptada.
- Código de asignatura no existente.
- No se encontró el laboratorio.
- Sistema ocupado, por favor intente más tarde.
- Está intentando adicionar una asignatura que ya tiene inscrita.
- No se permite la asignatura.
- Se sobrepasa la carga de asignaturas.
- El grupo se cruza con alguno ya inscrito.
- No hay cupo disponible.
- El grupo a adicionar no existe.


Asignaturas ya inscritas

En esta sección se muestran las asignaturas que ya han sido inscritas por el estudiante, es decir, aquellas que se encuentran matriculadas en sus respectivos grupos.

Desde esta opción, el estudiante puede retirar una asignatura o cambiar el grupo asignado. Para ello, deberá seleccionar la operación Cambio de Grupo o Retiro de Materia, e ingresar el número del grupo deseado.

Al acceder, será dirigido al menú principal de inscripción de materias, donde podrá visualizar su información general (nombre, estado académico, programa, código, correo, semestre y carga actual). Esto asegura que el estudiante confirme que está en su propia sesión.

SERVICIO PARA ESTUDIANTES Y GRADUADOS



- Nombre: JUAN ANDRÉS GIL ROSAS
- Estado Académico: Estudiante regular
- Programa: INGENIERIA MECANICA
- Cod: 7103443
- Correo: joan.gil_ingenieros@uamercia.edu.co
- Semestre: 3
- Carga: 6 créditos

Créditos inscritos: 5 | Créditos disponibles: 1

HORARIO DE CLASES

Hora	Lunes	Martes	Miércoles	Jueves	Viernes	Sábado
06:00						
07:00						06:00-07:30 INTRODUCCION AL SOLUCION MATHEMATICO
08:00						07:30-09:00 ECUACION DIFERENCIAL DE ORDEN SUPERIOR
09:00						
10:00						
11:00						
12:00						
13:00						
14:00						
15:00						
16:00						
18:00						

INSCRIPCIÓN DE ASIGNATURAS

Próximos días availables este periodo
Otras asignaturas permitidas

Código	Asignatura	Créditos	Grupos
0126	APLICACIONES DEL CALCULO	3	0

Código	Asignatura	Créditos	Grupos
0134	MECANICA DE FLUIDOS	3	0
0125	MÉTODOS NUMÉRICOS	3	0
0279	MATEMÁTICA	3	0
0231	ELECTROMAGNETISMO	3	0
0232	OPTICA Y ONDAS	3	0
0322	TERMODINAMICA	3	0
0443-01	ALIENTOS MITOS Y LEYENDAS DE LA INGENIERIA	1	0
04937	LIBRARIAS	1	0

Además, se mostrará un indicador con los créditos disponibles (amarillo) y los ya utilizados (rojo).

Créditos inscritos: 5 | Créditos disponibles: 1

Créditos inscritos: 6 | Créditos disponibles: 0

Se mostrará la información de cada asignatura (código, nombre, créditos, grupo, responsable y semana de inicio). Al elegir 'Cambiar grupo', se habilitará una casilla para seleccionar un nuevo grupo.

MODIFICACIÓN DE HORARIO								
Operación	Código	Asignatura	Responsable	Grupo	Créditos	Semana Inicio	Grupo	
Ninguna	0415	EL ESTADO COLOMBIANO Y LA CONSTITUCIÓN	german.lopez@uamerica.edu.co	30	1	2025-08-04		
Ninguna	0119	INTRODUCCIÓN AL ANÁLISIS MATEMÁTICO	alberto.lopez@uamerica.edu.co	30	4	No disponible		
Ninguna	0419-EL	MUNDO GLOBALIZADO	liliana.hernandez@uamerica.edu.co	1	1	2025-08-04		
Enviar Modificación / Retiro								

MODIFICACIÓN DE HORARIO								
Operación	Código	Asignatura	Responsable	Grupo	Créditos	Semana Inicio	Grupo	
Cambiar Grupo	0415	EL ESTADO COLOMBIANO Y LA CONSTITUCIÓN	german.lopez@uamerica.edu.co	30	1	2025-08-04	<input type="text" value="0"/>	
Ninguna	0119	INTRODUCCIÓN AL ANÁLISIS MATEMÁTICO	alberto.lopez@uamerica.edu.co	30	4	No disponible	<input type="text" value="1"/>	
Ninguna	0419-EL	MUNDO GLOBALIZADO	liliana.hernandez@uamerica.edu.co	1	1	2025-08-04	<input type="text" value="30"/>	
Enviar Modificación / Retiro								